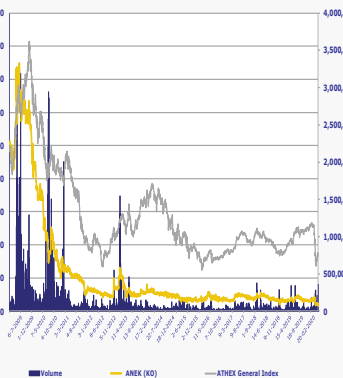


Περιγραφή Εταιρείας

Ο Όμιλος εταιρειών **ANEK LINES** ασχολείται, κυρίως, με τη διαχείριση ιδιόκτητων και ναυλωμένων πλοίων επιβατηγού ναυτιλίας για 53 χρόνια. Δραστηριοποιείται στους θαλάσσιους δρόμους της Ελλάδας και της Αδριατικής και παραμένει δυναμικά πρωτοπόρος μεταφέροντας με αξιοπιστία επιβάτες και οχήματα, διαθέτοντας 9 ιδιόκτητα και υπό διαχείριση σύγχρονα επιβατηγά οχηματοαγωγά πλοία.

Γράφημα Μετοχής

Στοιχεία Μετοχής

Αριθμός Μετοχών (KO)	185,373,016
Τιμή (€): 22/04/2020 (KO)	0.0315
Κεφαλαιοποίηση (€ εκατ.)	5.84
% Δι από 31/12/2018 (KO)	-42.2%
Υψηλό 52 Εβδ. €: 19/07/2019 (KO)	0.0900
Χαμηλό 52 Εβδ. €: 21/04/2020 (KO)	0.0300
Μέση ημ. Εμπ/τα 52 εβδ. # (KO):	37,079
REUTERS	ANKR.AT
BLOOMBERG	ANEK GA
ATHEX	ANEK

Σημαντικές παρατηρήσεις στη σελίδα 2

Βασικά Στοιχεία

- ❖ 53 χρόνια δυναμικής παρουσίας
- ❖ 9 ιδιόκτητα και υπό διαχείριση πλοία
- ❖ Ισχυρό brand name στον κλάδο

Ενοποιημένα Οικονομικά Αποτελέσματα FY 2019
Κύρια Σημεία Χρήσης 2019:

- ❖ Το 2019 ο Όμιλος της ANEK δραστηριοποιήθηκε με ιδιόκτητα και ναυλωμένα πλοία σε γραμμές της Αδριατικής (Ανκόνα, Βενετία), της Κρήτης (Χανιά, Ηράκλειο), των Δωδεκανήσων και των Κυκλάδων.
- ❖ Εκτελώντας σχεδόν τον ίδιο αριθμό δρομολογίων σε σχέση με την προηγούμενη χρονιά, ο Όμιλος της ANEK το 2019, σε όλες τις γραμμές που δραστηριοποιήθηκε, διακίνησε συνολικά 1.044 χιλιάδες επιβάτες έναντι 965 χιλ. το 2018 (αύξηση 8%), 202 χιλ. Ι.Χ. αυτοκίνητα έναντι 189 χιλ. (αύξηση 7%) και 129 χιλ. φορτηγά, όσα και το προηγούμενο έτος. Η αύξηση του μεταφορικού έργου της Εταιρείας σε επιβάτες και Ι.Χ. αυτοκίνητα προήλθε από τις γραμμές της Κρήτης.
- ❖ Παράλληλα, στο πλαίσιο της αποδοτικότερης διαχείρισης του στόλου της Εταιρείας, συνεχίστηκαν οι εκναυλώσεις πλοίων της.
- ❖ Σε επίπεδο οικονομικών αποτελεσμάτων, το 2019 ο Όμιλος της ANEK βελτίωσε σημαντικά τα οικονομικά του μεγέθη σε σχέση με την προηγούμενη χρήση, καταγράφοντας μία από τις πιο αποδοτικές χρονιές κατά την τελευταία δεκαετία. Αυτό επιτεύχθηκε αφενός λόγω του αυξημένου κύκλου εργασιών ως απόρροια της αύξησης του μεταφορικού έργου και αφετέρου λόγω του περιορισμού του λειτουργικού κόστους.
- ❖ Το 2019, σε σχέση με το 2018, ο Όμιλος της ANEK εμφάνισε αύξηση του κύκλου εργασιών, μείωση του κόστους πωληθέντων, σημαντική βελτίωση των κερδών προ φόρων, χρηματοδοτικών, επενδυτικών αποτελεσμάτων και αποσβέσεων (EBITDA) και παρουσίασε κέρδη μετά από φόρους και δικαιώματα μειοψηφίας έναντι ζημιών.
- ❖ Παράλληλα με την επιστροφή στην κερδοφορία και την ενίσχυση των ιδίων κεφαλαίων, ο Όμιλος της ANEK αναδεικνύοντας και διατηρώντας τις αξίες του, εξακολούθησε να εφαρμόζει υπεύθυνες κοινωνικές και περιβαλλοντικές πολιτικές, να στηρίζει έμπρακτα την κοινωνία, τον πολιτισμό, την παιδεία και τον αθλητισμό.

Εξέλιξη Κυριότερων Στοιχείων (Χρήση 2019 έναντι Χρήσης 2018)

- ❖ **Κύκλος εργασιών Ομίλου: €173.891 εκατ.** έναντι €168.235 εκατ.
Κύκλος εργασιών Μητρικής: €157.039 εκατ. από €153.453 εκατ.
- ❖ **Κόστος πωληθέντων Ομίλου: €133.635 εκατ.** έναντι €136.664 εκατ.
Κόστος πωληθέντων Μητρικής: €122.951 εκατ. από €126.041 εκατ.
- ❖ **Μικτά Κέρδη Ομίλου: €40.256 εκατ.** από €31,571 εκατ.
Μικτά Κέρδη Μητρικής: κέρδη €34.088 εκατ. από €27.412 εκατ.
- ❖ **EBITDA Ομίλου: €25.638 εκατ.** έναντι €14.618 εκατ.
EBITDA Μητρικής: €22.898 εκατ. έναντι €14.790 εκατ.
- ❖ **Καθαρά αποτελέσματα μετά από φόρους Ομίλου: κέρδη €3.817 εκατ.,** έναντι ζημιών €13.275 εκατ.
Καθαρά αποτελέσματα μετά από φόρους Μητρικής: κέρδη €2.656 εκατ. έναντι ζημιών €13.219 εκατ.
- ❖ **Καθαρά αποτελέσματα μετά από φόρους και δικαιώματα μειοψηφίας Ομίλου: κέρδη €2.577 εκατ.,** έναντι ζημιών €13.842 εκατ.

Στρατηγική – Προοπτικές:

- ❖ Στη χώρα μας, όπως και σε παγκόσμιο επίπεδο, βρίσκεται σε εξέλιξη προσπάθεια περιορισμού της πανδημίας COVID-19 και των συνεπειών της. Στην παρούσα φάση δεν είναι εφικτό να γίνουν ασφαλείς προβλέψεις όσον αφορά στην εξέλιξη της πανδημίας και στις οριστικές επιπτώσεις της στη δραστηριότητα του Ομίλου. Στην επιβατηγό ναυτιλία είναι σε ισχύ αυστηροί ταξιδιωτικοί περιορισμοί που έχουν οδηγήσει σε σχεδόν μηδενική επιβατική κίνηση.
- ❖ Οι στρατηγικοί στόχοι της διοίκησης του Ομίλου για το 2020 είναι ο περιορισμός των αρνητικών συνεπειών της πανδημίας στο μικρότερο δυνατό βαθμό, η αντιστάθμισή τους στη χρηματοοικονομική κατάσταση, καθώς και η διασφάλιση της απαραίτητης ρευστότητας για την ομαλή συνέχιση της λειτουργικής δραστηριότητας.

Αριθμοδείκτες

	SALES	EBITDA	EBIT	EAT& MIN	EPS*	P/E	P/BV**	P/ SALES	P/ EBITDA	EV/ EBITDA	BANKS/ EQUITY	ROE
	(.000 €)	(.000 €)	(.000 €)	(.000 €)	€	x	x	x	x	x	x	%
2015	159,845	29,581	18,279	559	0.0030	10.45	neg	0.04	0.20	9.57	neg	neg
2016	157,583	25,572	16,056	634	0.0034	9.21	neg	0.04	0.23	10.93	neg	neg
2017	164,749	12,777	2,340	9,810	0.0529	0.60	2.12	0.04	0.46	20.29	94.62	356.73%
2018	169,235	14,618	3,586	-13,842	-0.0747	-0.42	neg	0.03	0.40	17.60	neg	neg
2019	173,891	25,638	14,679	2,577	0.0139	2.27	1.75	0.03	0.23	9.99	67.67	77.36%

Δείκτες υπολογισμένοι βάσει της τιμής κλεισίματος της κοινής μετοχής

* Ο δείκτης έχει υπολογιστεί βάσει του αριθμού κοινών μετοχών στο τέλος κάθε χρήσης.

** BV= Σύνολο Ιδίων Κεφαλαίων

Ενοποιημένα Οικονομικά Αποτελέσματα

Στοιχεία Κατάστασης Συνολικών Εσόδων

(FY: Δεκέμβριος) (000 €)	FY 2015	FY 2016	FY 2017	FY 2018	FY 2019
Κύκλος Εργασιών	159,845	157,583	164,749	168,235	173,891
Κόστος Πωληθέντων	(117,200)	(116,532)	(133,308)	(136,664)	(133,635)
Μικτό Κέρδος	42,645	41,051	31,441	31,571	40,256
Λοιπά Έσοδα Εκμετάλλευσης	1,467	3,535	1,247	753	1,671
Λοιπά Έξοδα Εκμετάλλευσης	(2,970)	(5,723)	(5,963)	(1,303)	(2,290)
Σύνολο Μικτού Κέρδους	41,142	38,863	26,725	31,021	39,637
Έξοδα Διοίκησης και Διάθεσης	(22,863)	(22,807)	(24,385)	(27,435)	(24,958)
Λειτουργικά Αποτελέσματα (EBITDA)	29,581	25,572	12,777	14,618	25,638
Αποσβέσεις	(11,302)	(9,516)	(10,437)	(11,032)	(10,959)
Κέρδη / (Ζημιές) προ φόρων & τόκων	18,279	16,056	2,340	3,586	14,679
Χρηματοοικονομικό Κόστος (καθαρό)	(16,726)	(14,026)	6,449	(9,463)	(9,479)
Αποτελέσματα από επενδυτικές δραστηριότητες	(609)	(166)	(202)	(56)	89
Κέρδη / (ζημιές) από συμμετοχή σε συγγενείς	10	19	129	57	101
Άλλες προβλέψεις	0	0	0	(6,780)	(817)
Κέρδη / (Ζημιές) προ φόρων	954	1,883	8,716	(12,656)	4,573
Φόρος εισοδήματος	(501)	(613)	(572)	(619)	(756)
Δικαιώματα Μειοψηφίας	(106)	636	(1,666)	567	1,240
Κέρδη / (Ζημιές) μετά φόρων & δικαιωμάτων μειοψηφίας	559	634	9,810	(13,842)	2,577

Πηγή: Δημοσιευμένες Οικονομικές Καταστάσεις Ομίλου

Στοιχεία Κατάστασης Οικονομικής Θέσης

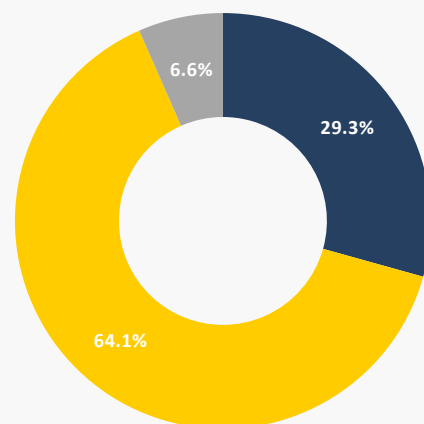
(.000 €)	FY 2015	FY 2016	FY 2017	FY 2018	FY 2019
ΕΝΕΡΓΗΤΙΚΟ					
Πάγια Στοιχεία Ενεργητικού	274,341	270,003	271,078	284,328	276,359
Αποθέματα	2,723	2,592	2,948	3,088	3,156
Απαιτήσεις από πελάτες	39,892	37,070	35,782	27,204	34,201
Λοιπά Στοιχεία Κυκλοφορούντος Ενεργητικού	18,225	23,162	12,940	15,799	17,218
ΣΥΝΟΛΟ ΕΝΕΡΓΗΤΙΚΟΥ	335,181	332,827	322,748	330,419	330,934
ΙΔΙΑ ΚΕΦΑΛΑΙΑ & ΥΠΟΧΡΕΩΣΕΙΣ					
Μακροπρόθεσμες υποχρεώσεις	29,554	24,863	262,505	25,563	19,371
Βραχυπρόθεσμες τραπεζικές υποχρεώσεις	279,678	282,135	17,489	256,134	258,708
Λοιπές βραχυπρόθεσμες υποχρεώσεις	34,504	33,170	40,004	57,591	49,524
Σύνολο υποχρεώσεων	343,736	340,168	319,998	339,288	327,603
Μετοχικό Κεφάλαιο	56,597	56,597	56,597	56,597	56,597
Λοιπά στοιχεία ιδίων κεφαλαίων μετόχων εταιρείας	-69,432	-68,690	-56,742	-72,635	-65,804
Σύνολο ιδίων κεφαλαίων μετόχων εταιρείας	-12,835	-12,093	-145	-16,038	-9,207
Δικαιώματα μειοψηφίας	4,280	4,752	2,895	7,169	12,538
Σύνολο ιδίων κεφαλαίων	-8,555	-7,341	2,750	-8,869	3,331
ΣΥΝΟΛΟ ΙΔΙΩΝ ΚΕΦΑΛΑΙΩΝ & ΥΠΟΧΡΕΩΣΕΩΝ	335,181	332,827	322,748	330,419	330,934

Πηγή: Δημοσιευμένες Οικονομικές Καταστάσεις

Ανάλυση Πωλήσεων

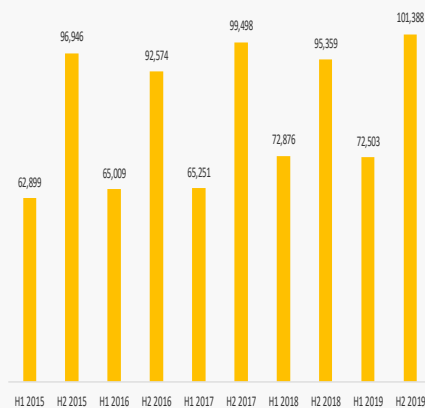
FY 2019

Ανά γεωγραφικό τομέα



- Εσωτερικό
- Εξωτερικό
- Λοιπές Δραστηριότητες

Ανά εξάμηνο



Στοιχεία Επικοινωνίας

Ιωάννης Ι. Βαρδινογιάννης,
 Διευθύνων Σύμβουλος, mgd@anek.gr
 Στυλιανός Στάμος,
 Οικονομικός Διευθυντής, cfo@anek.gr
 ΑΝΩΝΥΜΗ ΝΑΥΤΙΛΙΑΚΗ ΕΤΑΙΡΕΙΑ ΚΡΗΤΗΣ Α.Ε.
 Λεωφόρος Καραμανλή, Χανιά
 τηλ. +30 28210 24000

Περισσότερες πληροφορίες σχετικά με την κατάρτιση και ανάλυση των Οικονομικών Καταστάσεων με βάση τα Διεθνή Πρότυπα Χρηματοοικονομικής Αναφοράς (IFRS)

έχουν αναρτηθεί στην ιστοσελίδα της εταιρείας: www.anek.gr

Σε αυτήν την παρουσίαση ενδέχεται να περιέχονται μελλοντικές προβλέψεις, οι οποίες βασίζονται σε εκτιμήσεις και υποθέσεις σχετικά με αναμενόμενες εξελίξεις και άλλους παράγοντες που επηρεάζουν τον Όμιλο. Οι εκτιμήσεις αυτές δεν αποτελούν ιστορικά γεγονότα ούτε εγγύηση για τη μελλοντική απόδοση της εταιρείας. Αυτές οι μελλοντικές εκτιμήσεις εμπереύουν κινδύνους και αβεβαιότητες καθώς υπάρχουν παράγοντες που μπορούν να δημιουργήσουν σημαντική παρέκλιση των μελλοντικών αποτελεσμάτων του Ομίλου από τις εκτιμήσεις αυτές. Περισσότερες πληροφορίες για τους πιθανούς κινδύνους και τις αβεβαιότητες που επηρεάζουν τον Όμιλο ANEK LINES περιγράφονται στις ανακοινώσεις που έχει κάνει η ANEK LINES στο Χρηματιστήριο Αθηνών. Οι μελλοντικές εκτιμήσεις αφορούν μόνο την ημερομηνία της συγκεκριμένης παρουσίασης.