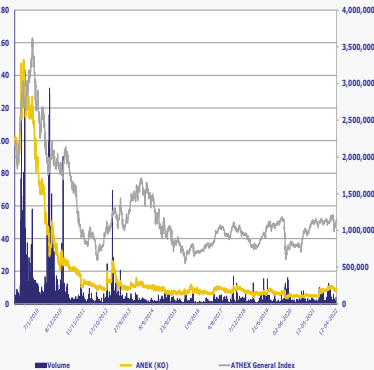


Περιγραφή Εταιρείας

Ο Όμιλος εταιρειών **ANEK LINES** ασχολείται, κυρίως, με τη διαχείριση ιδιόκτητων και ναυλωμένων πλοίων επιβατηγού ναυτιλίας για 55 χρόνια. Δραστηριοποιείται στους θαλάσσιους δρόμους της Ελλάδας και της Αδριατικής και παραμένει δυναμικά πρωτοπόρος μεταφέροντας με αξιοπιστία επιβάτες και οχήματα, διαθέτοντας 8 ιδιόκτητα και υπό διαχείριση σύγχρονα επιβατηγά οχηματογωγά πλοία.

Γράφημα Μετοχής

Στοιχεία Μετοχής

Αριθμός Μετοχών (KO)	221,519,681
Τιμή (€): 12/04/2022 (KO)	0.0800
Κεφαλαίωση (€ εκατ.)	17,722
%Δ από 31/12/2020 (KO)	-4.2%
Υψηλό 52 Εβδ. €: 18/01/2022 (KO)	0.0985
Χαμηλό 52 Εβδ. €: 14/04/2021 (KO)	0.0390
Μέση ημ. Εμψ/τα 52 εβδ. # (KO):	34,786
REUTERS	ANKr.AT
BLOOMBERG	ANEK GA
ATHEX	ANEK

Σημαντικές παρατηρήσεις στη σελίδα 2

Βασικά Στοιχεία

- ❖ 55 χρόνια δυναμικής παρουσίας
- ❖ 8 ιδιόκτητα και υπό διαχείριση πλοία
- ❖ Ισχυρό brand name στον κλάδο

Ενοποιημένα Οικονομικά Αποτελέσματα 12M 2021

- ❖ Το 2021 η σταδιακή αποκατάσταση της οικονομικής δραστηριότητας οδήγησε σε βελτίωση του οικονομικού κλίματος και στην ανάκαμψη της οικονομίας σε διεθνές επίπεδο.
- ❖ Στην ελληνική οικονομία, η καλύτερη του αναμενόμενου πορεία του τουρισμού και η κατακόρυφη αύξηση των εξαγωγών συνέβαλαν σημαντικά στην άνοδο του ΑΕΠ.
- ❖ Στον κλάδο της επιβατηγού ναυτιλίας οι περιορισμοί που επιβλήθηκαν στις μετακινήσεις των επιβατών, λόγω της εφαρμογής έκτακτων μέτρων για την αντιμετώπιση της εξάπλωσης της πανδημίας, συνεχίστηκαν κατά τους πρώτους μήνες του 2021 και καταργήθηκαν σταδιακά μέχρι τα μέσα Μαΐου, ενώ εξακολούθησαν να ισχύουν τα μειωμένα πρωτόκολλα πληρότητας επιβατών των πλοίων.
- ❖ Το 2021 επιτεύχθηκε μερική ανάκτηση του μεταφορικού έργου και των εσόδων σε σχέση με το 2020 όπου οι αρνητικές συνέπειες της πανδημίας ήταν ιδιαίτερα έντονες έχοντας επιφέρει πρωτοφανείς απώλειες στα εν λόγω μεγέθη.
- ❖ Ωστόσο, η αλματώδης άνοδος των διεθνών τιμών πετρελαίου απορόφησε το μεγαλύτερο μέρος της ωφέλειας από την αύξηση της κίνησης και των εσόδων. Οι τιμές αγοράς καυσίμων του Ομίλου μεσοσταθμικά το 2021 σημείωσαν αύξηση κατά 45% περίπου σε σχέση με την προηγούμενη χρήση.
- ❖ Ο Όμιλος της ANEK σε λειτουργικό επίπεδο, δραστηριοποιήθηκε με ιδιόκτητα και ναυλωμένα πλοία σε γραμμές της Αδριατικής (Αγκόνα, Βενετία), της Κρήτης (Χανιά, Ηράκλειο), των Δωδεκανήσων και των Κυκλάδων, ενώ συνεχίστηκε η εκναύλωση ενός πλοίου στο εξωτερικό. Εκτελώντας τον ίδιο αριθμό δρομολογίων σε σχέση με την προηγούμενη χρονιά, ο Όμιλος της ANEK το 2021 σε όλες τις γραμμές που δραστηριοποιήθηκε, διακίνησε συνολικά 652 χιλιάδες επιβάτες έναντι 497 χιλ. το 2020 (αύξηση κατά 31%), 183 χιλ. Ι.Χ. αυτοκίνητα έναντι 115 χιλ. (αύξηση κατά 60%) και 133 χιλ. φορτηγά έναντι 121 χιλ. (αύξηση κατά 10%).

Εξέλιξη Κυριότερων Στοιχείων (FY 2021 έναντι FY 2020)

- ❖ **Κύκλος εργασιών Ομίλου: €149,997 εκατ.** έναντι €124,452 εκατ.
Κύκλος εργασιών Μητρικής: €129,411 εκατ. από €109,986 εκατ.
- ❖ **Κόστος πωληθέντων Ομίλου: €132,950 εκατ.** έναντι €109,684 εκατ.
Κόστος πωληθέντων Μητρικής: €118,268 εκατ. από €99,905 εκατ.
- ❖ **Μικτά Κέρδη Ομίλου: €17,047 εκατ.** από €14,768 εκατ.
Μικτά Κέρδη Μητρικής: €11,143 εκατ. από €10,081 εκατ.
- ❖ **ΕΒΙΤΔΑ Ομίλου: €7,030 εκατ.** έναντι €6,826 εκατ.
ΕΒΙΤΔΑ Μητρικής: €4,065 εκατ. έναντι €4,781 εκατ.
- ❖ **Καθαρά αποτελέσματα μετά από φόρους και δικαιώματα μειοψηφίας Ομίλου: ζημίες €41,702 εκατ.** έναντι ζημιών €15,095 εκατ.
Καθαρά αποτελέσματα μετά από φόρους Μητρικής: ζημίες €43,892 εκατ. έναντι ζημιών €14,765 εκατ.

Στρατηγική – Προοπτικές:

- ❖ Το πρώτο τρίμηνο του 2022 η επιβατική κίνηση και το μεταφορικό έργο του Ομίλου κυμάνθηκαν σε αρκετά ικανοποιητικά επίπεδα, γεγονός που επιβεβαιώνει την εκτίμηση για επιστροφή των σχετικών μεγεθών στα προ της πανδημίας δεδομένα.
- ❖ Ωστόσο, οι διεθνείς τιμές πετρελαίου το 2022 σταδιακά διαμορφώθηκαν σε πρωτοφανή υψηλά επίπεδα επηρεαζόμενες από τις τρέχουσες γεωπολιτικές εξελίξεις και την ενεργειακή κρίση.
- ❖ Συμπερασματικά, σε οικονομικό επίπεδο η γεωπολιτική αβεβαιότητα, η ενεργειακή κρίση, οι αυξήσεις τιμών και η εξέλιξη πιθανών νέων παραλλαγών της πανδημίας COVID-19 συντηρούν ένα κλίμα ανησυχίας.
- ❖ Για την αντιμετώπιση του κινδύνου των υψηλών τιμών καυσίμων και πρώτων υλών, ο Όμιλος είναι αναγκασμένος να αναπροσαρμόζει τακτικά την τιμολογιακή του πολιτική ώστε να αντισταθμίσει κατά το δυνατόν την αρνητική επίδραση στα χρηματοοικονομικά του αποτελέσματα και τις ταμειακές του ροές.
- ❖ Η διοίκηση του Ομίλου παρακολουθεί στενά τις εξελίξεις και φροντίζει για την εφαρμογή των διαδικασιών και ιδίως τη λήψη των αναγκαίων μέτρων προκειμένου να διασφαλιστεί η απρόσκοπτη λειτουργική δραστηριότητά του.

Αριθμοδείκτες

	SALES	EBITDA	EBIT	EAT& MIN	EPS*	P/E	P/BV**	P/ SALES	P/ EBITDA	EV/ EBITDA	BANKS/ EQUITY	ROE
	(.000 €)	(.000 €)	(.000 €)	(.000 €)	€	x	x	x	x	x	x	%
2017	164,749	12,777	2,340	9,810	0.0529	1.46	5.22	0.09	1.12	20.96	94.62	356.73%
2018	168,235	14,618	3,586	-13,842	-0.0747	-0.81	neg	0.07	0.77	17.97	neg	neg
2019	173,891	25,638	14,679	2,577	0.0139	2.27	1.75	0.03	0.23	9.99	77.67	77.36%
2020	124,452	6,826	-4,463	-15,095	-0.0681	neg	neg	0.13	2.35	37.72	neg	neg
2021	149,997	7,030	-3,911	-41,702	-0.1883	neg	neg	0.11	2.28	38.48	neg	neg

Δείκτες υπολογισμένοι βάσει της τιμής κλεισίματος της κοινής μετοχής

* Ο δείκτης είναι υπολογισθείς βάσει του αριθμού κοινών μετοχών στο τέλος κάθε χρήσης.

** BV= Σύνολο Ιδίων Κεφαλαίων

Ενοποιημένα Οικονομικά Αποτελέσματα

Στοιχεία Κατάστασης Συνολικών Εσόδων

(FY: Δεκέμβριος) (000 €)	FY 2017	FY 2018	FY 2019	FY 2020	FY 2021
Κύκλος Εργασιών	164,749	168,235	173,891	124,452	149,997
Κόστος Πωληθέντων	(133,308)	(136,664)	(133,635)	(109,684)	(132,950)
Μικτό Κέρδος	31,441	31,571	40,256	14,768	17,047
Λοιπά Έσοδα Εκμετάλλευσης	1,247	753	1,671	1,918	1,853
Λοιπά Έξοδα Εκμετάλλευσης	(5,963)	(1,303)	(2,290)	(1,794)	(2,056)
Σύνολο Μικτού Κέρδους	26,725	31,021	39,637	14,892	16,844
Έξοδα Διοίκησης και Διάθεσης	(24,385)	(27,435)	(24,958)	(19,355)	(20,755)
Λειτουργικά Αποτελέσματα (EBITDA)	12,777	14,618	25,638	6,826	7,030
Αποσβέσεις	(10,437)	(11,032)	(10,959)	(11,289)	(10,941)
Κέρδη / (Ζημιές) προ φόρων & τόκων	2,340	3,586	14,679	(4,463)	(3,911)
Χρηματοοικονομικό Κόστος (καθαρό)	6,449	(9,463)	(9,479)	(8,935)	(10,031)
Αποτελέσματα από επενδυτικές δραστηριότητες	(202)	(56)	89	(116)	(25,661)
Κέρδη / (ζημιές) από συμμετοχή σε συγγενείς	129	57	101	36	(484)
Άλλες προβλέψεις	0	(6,780)	(817)	0	0
Κέρδη / (Ζημιές) προ φόρων	8,716	(12,656)	4,573	(13,478)	(40,087)
Φόρος εισοδήματος	(572)	(619)	(756)	(668)	(135)
Δικαιώματα Μειοψηφίας	(1,666)	567	1,240	949	1,480
Κέρδη / (Ζημιές) μετά φόρων & δικαιωμάτων μειοψηφίας	9,810	(13,842)	2,577	(15,095)	(41,702)

Πηγή: Δημοσιευμένες Οικονομικές Καταστάσεις Ομίλου

Στοιχεία Κατάστασης Οικονομικής Θέσης

(.000 €)	FY 2017	FY 2018	FY 2019	FY 2020	FY 2021
ΕΝΕΡΓΗΤΙΚΟ					
Πάγια Στοιχεία Ενεργητικού	271,078	284,328	276,359	267,763	234,318
Αποθέματα	2,948	3,088	3,156	2,689	3,848
Απαιτήσεις από πελάτες	35,782	27,204	34,201	30,921	30,302
Λοιπά Στοιχεία Κυκλοφορούντος Ενεργητικού	12,940	15,799	17,218	17,607	12,443
ΣΥΝΟΛΟ ΕΝΕΡΓΗΤΙΚΟΥ	322,748	330,419	330,934	318,980	280,911
ΙΔΙΑ ΚΕΦΑΛΑΙΑ & ΥΠΟΧΡΕΩΣΕΙΣ					
Μακροπρόθεσμες υποχρεώσεις	262,505	25,563	19,371	16,023	18,122
Βραχυπρόθεσμες τραπεζικές υποχρεώσεις	17,489	256,134	258,708	252,862	260,099
Λοιπές βραχυπρόθεσμες υποχρεώσεις	40,004	57,591	49,524	49,522	43,173
Σύνολο υποχρεώσεων	319,998	339,288	327,603	318,407	321,394
Μετοχικό Κεφάλαιο	56,597	56,597	56,597	67,440	67,440
Λοιπά στοιχεία ιδίων κεφαλαίων μετόχων εταιρείας	-56,742	-72,635	-65,804	-80,046	-121,943
Σύνολο ιδίων κεφαλαίων μετόχων εταιρείας	-145	-16,038	-9,207	-12,606	-54,503
Δικαιώματα μειοψηφίας	2,895	7,169	12,538	13,179	14,020
Σύνολο ιδίων κεφαλαίων	2,750	-8,869	3,331	573	-40,483
ΣΥΝΟΛΟ ΙΔΙΩΝ ΚΕΦΑΛΑΙΩΝ & ΥΠΟΧΡΕΩΣΕΩΝ	322,748	330,419	330,934	318,980	280,911

Πηγή: Δημοσιευμένες Οικονομικές Καταστάσεις

Περισσότερες πληροφορίες σχετικά με την κατάρτιση και ανάλυση των Οικονομικών Καταστάσεων με βάση τη Διεθνή Πρότυπα Χρηματοοικονομικής Αναφοράς (IFRS)

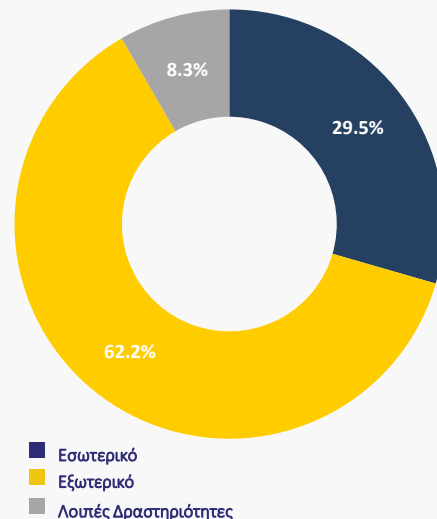
έχουν αναρτηθεί στην ιστοσελίδα της εταιρείας : www.aneq.gr

Σε αυτήν την παρουσίαση ενδέχεται να περιέχονται μελλοντικές προβλέψεις, οι οποίες βασίζονται σε εκτιμήσεις και υποθέσεις σχετικά με αναμενόμενες εξελίξεις και άλλους παράγοντες που επηρεάζουν τον Όμιλο. Οι εκτιμήσεις αυτές δεν αποτελούν ιστορικά γεγονότα ούτε εγγύηση για τη μελλοντική απόδοση της εταιρείας. Αυτές οι μελλοντικές εκτιμήσεις εμπεριέχουν κινδύνους και αβεβαιότητες καθώς υπάρχουν παράγοντες που μπορούν να δημιουργήσουν σημαντική παρέκκλιση των μελλοντικών αποτελεσμάτων του Ομίλου από τις εκτιμήσεις αυτές. Περισσότερες πληροφορίες για τους πιθανούς κινδύνους και τις αβεβαιότητες που επηρεάζουν τον Όμιλο ANEK LINES περιγράφονται στις ανακοινώσεις που έχει κάνει η ANEK LINES στο Χρηματιστήριο Αθηνών. Οι μελλοντικές εκτιμήσεις αφορούν μόνο την ημερομηνία της συγκεκριμένης παρουσίασης.

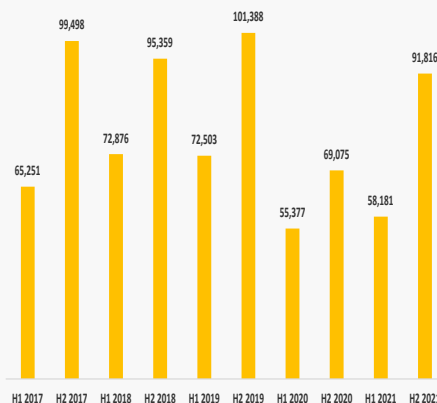
Ανάλυση Πωλήσεων

FY 2021

Ανά γεωγραφικό τομέα



Ανά εξάμηνο



Στοιχεία Επικοινωνίας

Ιωάννης Ι. Βαρδινογιάννης,
 Διευθύνων Σύμβουλος, mgd@aneq.gr
 Στυλιανός Στάμος,
 Οικονομικός Διευθυντής, cfo@aneq.gr
 ΑΝΩΝΥΜΗ ΝΑΥΤΙΛΙΑΚΗ ΕΤΑΙΡΕΙΑ ΚΡΗΤΗΣ Α.Ε.
 Λεωφόρος Καραμανλή, Χανιά
 τηλ. +30 28210 24000