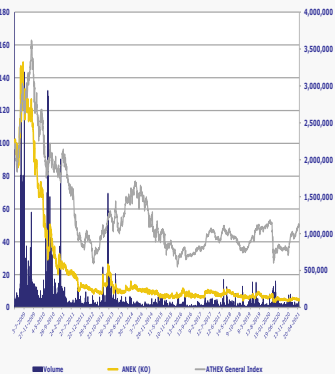


Περιγραφή Εταιρείας

Ο Όμιλος εταιρειών ANEK LINES ασχολείται, κυρίως, με τη διαχείριση ιδιόκτητων και ναυλωμένων πλοίων επιβατηγού ναυτιλίας για 54 χρόνια. Δραστηριοποιείται στους θαλάσσιους δρόμους της Ελλάδας και της Αδριατικής και παραμένει δυναμικά πρωτοπόρος μεταφέροντας με αξιοπιστία επιβάτες και οχήματα, διαθέτοντας 9 ιδιόκτητα και υπό διαχείριση σύγχρονα επιβατηγά οχηματαγωγά πλοία.

Γράφημα Μετοχής



Στοιχεία Μετοχής

Αριθμός Μετοχών (ΚΟ)	221,519,681
Τιμή (€): 23/04/2021 (ΚΟ)	0.0395
Κεφαλαιοποίηση (€ εκατ.)	8.75
% από 31/12/2020 (ΚΟ)	-4.8%
Υψηλό 52 Εβδ. €: 22/05/2020 (ΚΟ)	0.0550
Χαμηλό 52 Εβδ. €: 09/11/2020 (ΚΟ)	0.0310
Μέση ημ. Εμψ/τα 52 εβδ. # (ΚΟ):	21,286
REUTERS	ANKr.AT
BLOOMBERG	ANEK GA
ATHEX	ANEK

Σημαντικές παραρτήσεις στη σελίδα 2

Βασικά Στοιχεία

- 54 χρόνια δυναμικής παρουσίας
- 9 ιδιόκτητα και υπό διαχείριση πλοία
- Ισχυρό brand name στον κλάδο

Ενοποιημένα Οικονομικά Αποτελέσματα FY 2020

- Το 2020 η εξάπλωση της πανδημίας COVID-19 επέφερε σημαντικές αρνητικές επιπτώσεις στην οικονομία. Οι προσπάθειες για την αντιμετώπιση της και η εφαρμογή έκτακτων περιοριστικών μέτρων στις μετακινήσεις επέφεραν μεγάλες απώλειες εσόδων στις υπηρεσίες θαλάσσιων μεταφορών.
- Ειδικότερα, στον κλάδο της επιβατηγού ναυτιλίας, οι αυστηροί περιορισμοί και απαγορεύσεις που επιβλήθηκαν στη μετακίνηση των επιβατών από και προς την Ιταλία και τα νησιά, οδήγησαν σε κάθete πτώση της επιβατικής κίνησης τόσο στις γραμμές της Αδριατικής όσο και στην ακτοπλοΐα.
- Επιπρόσθετα, η αισθητά μειωμένη διάρκεια της τουριστικής περιόδου και η εφαρμογή κατά τη θερινή περίοδο μειωμένου πρωτοκόλλου επιβατών στα πλοία μετά την άρση των περιοριστικών μέτρων μετακίνησης, συνέβαλλαν περαιτέρω στη συρρίκνωση του μεταφορικού έργου.
- Ο Όμιλος της ANEK, με κύριο γνώμονα τη διασφάλιση της προστασίας των επιβατών και των ναυτικών στα πλοία, εναρμόνιστηκε άμεσα και πλήρως με όλα τα απαιτούμενα μέτρα και οδηγίες από τους αρμόδιους φορείς, κατά της εξάπλωσης της πανδημίας.
- Παράλληλα, η διοίκηση του Ομίλου προσπάθησε να αντισταθμίσει τη σημαντική μείωση του κύκλου εργασιών του 2020 προχωρώντας σε αναδιάρθρωση δρομολογίων, εφαρμόζοντας τα κριτικά εργαλεία στήριξης εργαζομένων και επιχειρήσεων και συγκρατώντας τις λειτουργικές δαπάνες. Τα παραπάνω μέτρα, σε συνδυασμό με την πτώση των τιμών των καυσίμων, περιόρισαν ως ένα βαθμό τη μεγάλη ζημιά που προέκυψε από τη μείωση των εσόδων.
- Σε λειτουργικό επίπεδο, το 2020 ο Όμιλος της ANEK δραστηριοποιήθηκε με ιδιόκτητα και ναυλωμένα πλοία σε γραμμές της Αδριατικής (Ανκόνα, Βενετία), της Κρήτης (Χανιά, Ηράκλειο), των Δωδεκανήσων και των Κυκλάδων, ενώ συνεχίστηκε η εκναύλωση ενός πλοίου στο εξωτερικό. Εκτελώντας 2% λιγότερα δρομολόγια σε σχέση με την προηγούμενη χρονιά, ο Όμιλος της ANEK το 2020 σε όλες τις γραμμές που δραστηριοποιήθηκε, διακίνησε συνολικά 497 χιλιάδες επιβάτες έναντι 1.044 χιλ. το 2019 (μείωση κατά 52%), 115 χιλ. Ι.Χ. αυτοκίνητα έναντι 202 χιλ. (μείωση κατά 43%) και 121 χιλ. φορτηγά έναντι 129 χιλ. (μείωση κατά 7%).
- Σε επίπεδο οικονομικών αποτελεσμάτων, τα οποία θα πρέπει να αξιολογηθούν υπό το πρίσμα της σημαντικής επίδρασης της πανδημίας στη δραστηριότητα, το 2020 σε σχέση με το 2019 ο Όμιλος της ANEK εμφάνισε σημαντική μείωση του κύκλου εργασιών και των κερδών προ φόρων, χρηματοδοτικών, επενδυτικών αποτελεσμάτων και αποσβέσεων (EBITDA), ενώ παρουσίασε ζημίες μετά από φόρους και δικαιώματα μειοψηφίας έναντι κερδών την προηγούμενη χρήση

Εξέλιξη Κυριότερων Στοιχείων (FY 2020 έναντι FY 2019)

- Κύκλος εργασιών Ομίλου: €124,452 εκατ. έναντι €173,891 εκατ.
- Κύκλος εργασιών Μητρικής: €109,986 εκατ. από €157,039 εκατ.
- Κόστος πωληθέντων Ομίλου: €109,681 εκατ. έναντι €133,635 εκατ.
- Κόστος πωληθέντων Μητρικής: €99,905 εκατ. από €122,951 εκατ.
- Μικτά Κέρδη Ομίλου: €14,771 εκατ. από €40,256 εκατ.
- Μικτά Κέρδη Μητρικής: €10,081 εκατ. από €34,088 εκατ.
- EBITDA Ομίλου: €6,867 εκατ. έναντι €25,638 εκατ.
- EBITDA Μητρικής: €4,831 εκατ. έναντι €22,898 εκατ.
- Καθαρά αποτελέσματα μετά από φόρους και δικαιώματα μειοψηφίας Ομίλου: ζημίες €15,066 εκατ. έναντι κερδών €2,577 εκατ.
- Καθαρά αποτελέσματα μετά από φόρους Μητρικής: ζημίες € 14,727 εκατ. έναντι κερδών €2,656 εκατ.

Στρατηγική – Προοπτικές:

- Σημειώνεται ότι τον Αύγουστο του 2020 ολοκληρώθηκε η διαδικασία μετατροπής μέρους του ομολογιακού δανείου (Μ.Ο.Δ.) της Εταιρείας σε κοινές μετοχές. Με τη μετατροπή των εν λόγω ομολογιών επήλθε αύξηση του μετοχικού κεφαλαίου κατά το ποσό των €10,8 εκατ. με την έκδοση 36.146.665 νέων κοινών μετά ψήφου μετοχών ονομαστικής αξίας € 0,30 η κάθε μία. Κατόπιν των ανωτέρω, το μετοχικό κεφάλαιο της Εταιρείας ανέρχεται πλέον σε €67,4 εκατ. διαιρούμενο σε 224.801.557 κοινές και προνομιούχες ονομαστικές μετά ψήφου μετοχές.
- Η πρόοδος του προγράμματος εμβολιασμού κατά του κορωνοϊού COVID-19 έχει ενισχύσει τις θετικές προοπτικές για μερική οικονομική ανάκαμψη εντός του 2021. Ωστόσο, η μεγάλη μείωση του μεταφορικού έργου του κλάδου της επιβατηγού ναυτιλίας, λόγω της πανδημίας και των περιορισμών των μετακινήσεων, συνεχίζεται και τους πρώτους μήνες του 2021. Ιδιαίτερα κρίσιμη θα είναι η πορεία του μεταφορικού έργου κατά τη θερινή περίοδο όπου πραγματοποιούνται οι υψηλότερες πωλήσεις του Ομίλου.
- Η διοίκηση του Ομίλου παρακολουθεί στενά τις εξελίξεις και φροντίζει για την εφαρμογή των διαδικασιών και ιδίως τη λήψη των αναγκαίων μέτρων προκειμένου να διασφαλιστεί η απρόσκοπτη λειτουργική δραστηριότητα και ο περιορισμός, στο μεγαλύτερο δυνατό βαθμό, των συνεπειών της πανδημίας στη χρηματοοικονομική κατάσταση.

Αριθμοδείκτες

	SALES	EBITDA	EBIT	EAT & MIN	EPS*	P/E	P/BV**	P/SALES	P/EBITDA	EV/EBITDA	BANKS/EQUITY	ROE
	(.000 €)	(.000 €)	(.000 €)	(.000 €)	€	x	x	x	x	x	x	%
2016	157,583	25,572	16,056	634	0.0034	19.01	neg	0.08	0.47	11.17	neg	neg
2017	164,749	12,777	2,340	9,810	0.0529	1.46	5.22	0.09	1.12	20.96	94.62	356.73%
2018	168,235	14,618	3,586	-13,842	-0.0747	-0.81	neg	0.07	0.77	17.97	neg	neg
2019	173,891	25,638	14,679	2,577	0.0139	2.27	1.75	0.03	0.23	9.99	77.67	77.36%
2020	124,452	6,867	-4,422	-15,066	-0.0680	neg	neg	0.07	1.27	36.43	neg	neg

Δείκτες υπολογισμένοι βάσει της τιμής κλεισίματος της κοινής μετοχής
* Ο δείκτης έχει υπολογιστεί βάσει του αριθμού κοινών μετοχών στο τέλος κάθε χρήσης.
** BV= Σύνολο Ιδίων Κεφαλαίων

Ενοποιημένα Οικονομικά Αποτελέσματα

Στοιχεία Κατάστασης Συνολικών Εσόδων

(FY: Δεκέμβριος) (000 €)	FY 2016	FY 2017	FY 2018	FY 2019	FY 2020
Κύκλος Εργασιών	157,583	164,749	168,235	173,891	124,452
Κόστος Πωληθέντων	(116,532)	(133,308)	(136,664)	(133,635)	(109,681)
Μικτό Κέρδος	41,051	31,441	31,571	40,256	14,771
Λοιπά Έσοδα Εκμετάλλευσης	3,535	1,247	753	1,671	1,918
Λοιπά Έξοδα Εκμετάλλευσης	(5,723)	(5,963)	(1,303)	(2,290)	(1,794)
Σύνολο Μικτού Κέρδους	38,863	26,725	31,021	39,637	14,895
Έξοδα Διοίκησης και Διάθεσης	(22,807)	(24,385)	(27,435)	(24,958)	(19,317)
Λειτουργικά Αποτελέσματα (ΕΒΙΤΔΑ)	25,572	12,777	14,618	25,638	6,867
Αποσβέσεις	(9,516)	(10,437)	(11,032)	(10,959)	(11,289)
Κέρδη / (Ζημιές) προ φόρων & τόκων	16,056	2,340	3,586	14,679	(4,422)
Χρηματοοικονομικό Κόστος (καθαρό)	(14,026)	6,449	(9,463)	(9,479)	(8,947)
Αποτελέσματα από επενδυτικές δραστηριότητες	(166)	(202)	(56)	89	(116)
Κέρδη / (ζημιές) από συμμετοχή σε συγγενείς	19	129	57	101	36
Άλλες προβλέψεις	0	0	(6,780)	(817)	0
Κέρδη / (Ζημιές) προ φόρων	1,883	8,716	(12,656)	4,573	(13,449)
Φόρος εισοδήματος	(613)	(572)	(619)	(756)	(666)
Δικαιώματα Μειοψηφίας	636	(1,666)	567	1,240	951
Κέρδη / (Ζημιές) μετά φόρων & δικαιωμάτων μειοψηφίας	634	9,810	(13,842)	2,577	(15,066)

Πηγή: Δημοσιευμένες Οικονομικές Καταστάσεις Ομίλου

Στοιχεία Κατάστασης Οικονομικής Θέσης

(.000 €)	FY 2016	FY 2017	FY 2018	FY 2019	FY 2020
ΕΝΕΡΓΗΤΙΚΟ					
Πάγια Στοιχεία Ενεργητικού	270,003	271,078	284,328	276,359	267,765
Αποθέματα	2,592	2,948	3,088	3,156	2,689
Απαιτήσεις από πελάτες	37,070	35,782	27,204	34,201	30,921
Λοιπά Στοιχεία Κυκλοφορούντος Ενεργητικού	23,162	12,940	15,799	17,218	17,607
ΣΥΝΟΛΟ ΕΝΕΡΓΗΤΙΚΟΥ	332,827	322,748	330,419	330,934	318,982
ΙΔΙΑ ΚΕΦΑΛΑΙΑ & ΥΠΟΧΡΕΩΣΕΙΣ					
Μακροπρόθεσμες υποχρεώσεις	24,863	262,505	25,563	19,371	17,534
Βραχυπρόθεσμες τραπεζικές υποχρεώσεις	282,135	17,489	256,134	258,708	252,862
Λοιπές βραχυπρόθεσμες υποχρεώσεις	33,170	40,004	57,591	49,524	49,521
Σύνολο υποχρεώσεων	340,168	319,998	339,288	327,603	319,917
Μετοχικό Κεφάλαιο	56,597	56,597	56,597	56,597	67,440
Λοιπά στοιχεία ιδίων κεφαλαίων μετόχων εταιρείας	-68,690	-56,742	-72,635	-65,804	-81,509
Σύνολο ιδίων κεφαλαίων μετόχων εταιρείας	-12,093	-145	-16,038	-9,207	-14,069
Δικαιώματα μειοψηφίας	4,752	2,895	7,169	12,538	13,134
Σύνολο ιδίων κεφαλαίων	-7,341	2,750	-8,869	3,331	-935
ΣΥΝΟΛΟ ΙΔΙΩΝ ΚΕΦΑΛΑΙΩΝ & ΥΠΟΧΡΕΩΣΕΩΝ	332,827	322,748	330,419	330,934	318,982

Πηγή: Δημοσιευμένες Οικονομικές Καταστάσεις

Περισσότερες πληροφορίες σχετικά με την κατάρτιση και ανάλυση των Οικονομικών Καταστάσεων με βάση τα Διεθνή Πρότυπα Χρηματοοικονομικής Αναφοράς (IFRS)

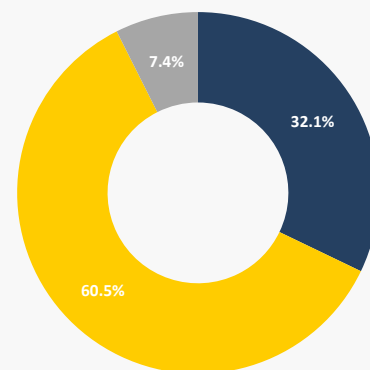
έχουν αναρτηθεί στην ιστοσελίδα της εταιρείας: www.aneq.gr

Σε αυτήν την παρουσίαση ενδέχεται να περιέχονται μελλοντικές προβλέψεις, οι οποίες βασίζονται σε εκτιμήσεις και υποθέσεις σχετικά με αναμενόμενες εξελίξεις και άλλους παράγοντες που επηρεάζουν τον Όμιλο. Οι εκτιμήσεις αυτές δεν αποτελούν ιστορικά γεγονότα ούτε εγγύηση για τη μελλοντική απόδοση της εταιρείας. Αυτές οι μελλοντικές εκτιμήσεις εμπεριέχουν κινδύνους και αβεβαιότητες καθώς υπάρχουν παράγοντες που μπορούν να δημιουργήσουν σημαντική παρέκκλιση των μελλοντικών αποτελεσμάτων του Ομίλου από τις εκτιμήσεις αυτές. Περισσότερες πληροφορίες για τους πιθανούς κινδύνους και τις αβεβαιότητες που επηρεάζουν τον Όμιλο ANEK LINES περιγράφονται στις ανακοινώσεις που έχει κάνει η ANEK LINES στο Χρηματιστήριο Αθηνών. Οι μελλοντικές εκτιμήσεις αφορούν μόνο την ημερομηνία της συγκεκριμένης παρουσίασης.

Ανάλυση Πωλήσεων

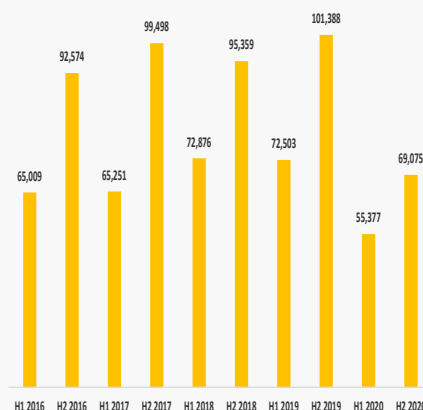
FY 2020

Ανά γεωγραφικό τομέα



- Εσωτερικό
- Εξωτερικό
- Λοιπές Δραστηριότητες

Ανά εξάμηνο



Στοιχεία Επικοινωνίας

Ιωάννης Ι. Βαρδινογιάννης,
 Διευθύνων Σύμβουλος, mgd@aneq.gr
 Στυλιανός Στάμος,
 Οικονομικός Διευθυντής, cfo@aneq.gr
 ΑΝΩΝΥΜΗ ΝΑΥΤΙΛΙΑΚΗ ΕΤΑΙΡΕΙΑ ΚΡΗΤΗΣ Α.Ε.
 Λεωφόρος Καραμανλή, Χανιά
 τηλ. +30 28210 24000